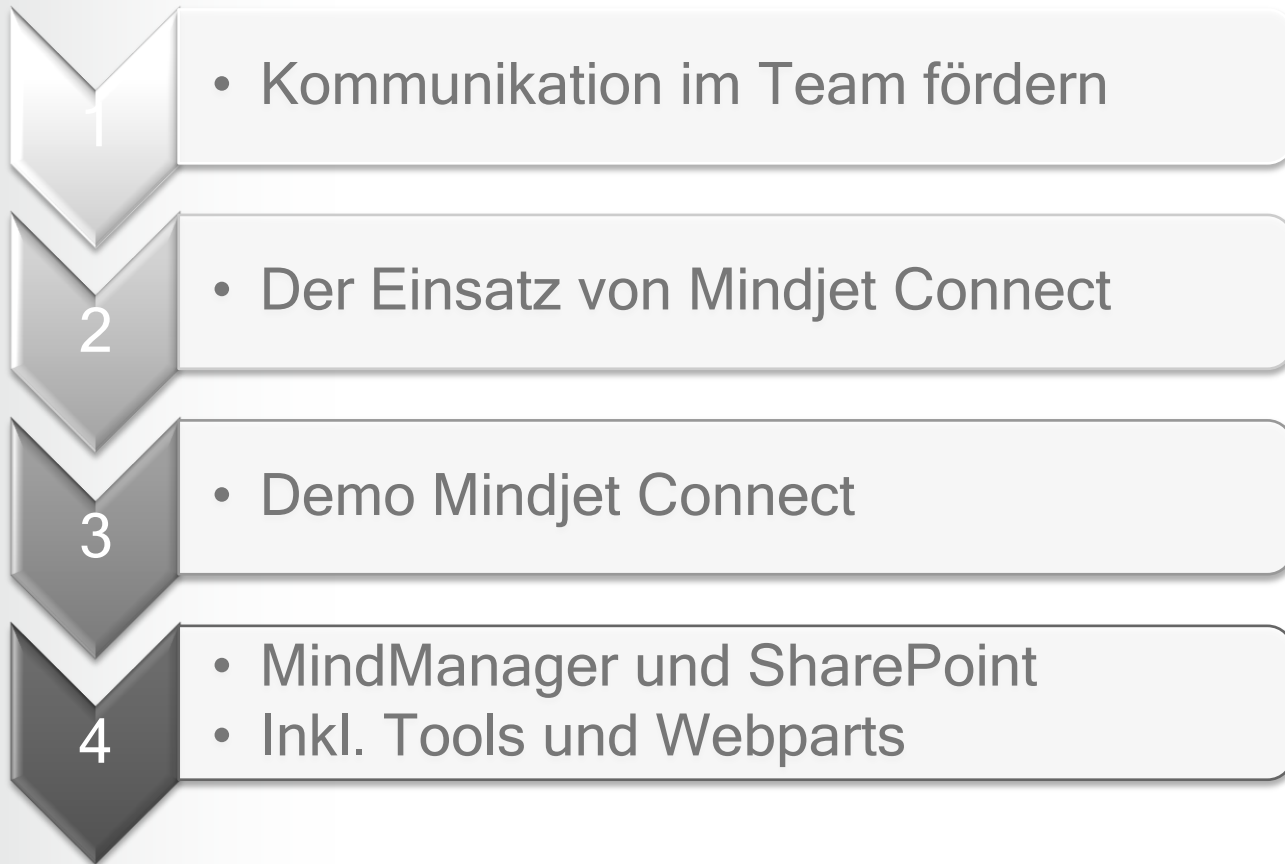




Kommunikation im Team verbessern mit Mindjet MindManager

Ein Vortrag von Steven Greenhill
MindBusiness GmbH

Verlauf dieser Präsentation



Vorwort zum Thema Werkzeugen

→ Alles, was wir heute zeigen, sind Werkzeuge

- Jeder Mensch arbeitet anders
- Jedes Werkzeug hat verschiedene Schwerpunkte
- Es zählt der Umgang mit dem Werkzeug: ob der jeweiliger Mitarbeiter den Nutzen aus dem Tool für sich holen kann



Unwort des Jahres

→ 2007: Herdprämie

- Schimpfwort: Eltern, die ihre Kinder zu Hause erziehen

→ 2006: Freiwillige Ausreise

- Wenn abgelehnte Asylanten „freiwillig“ in ihre Heimatländer zurückkehren

→ 2005: Entlassungsproduktivität

- Das Entlassen ineffizienter Mitarbeiter, um Geld zu sparen

→ 2004: Humankapital

Bedeutung „Kommunikation“ für Unternehmen

- Wichtigste Ressource des Unternehmens: Humankapital
- Die Wichtigkeit von Motivation
 - ...sowie die Schaden des Zeitverlustes und der Kommunikationsunfähigkeit
- „What you see is what you get“ - höheres Aufnahmevermögen durch Visualisierung
- Vernetzung der Ressourcen
 - Prinzip des Aristoteles: „Das Ganze ist mehr als die Summe seiner Teile“
- Fazit: Wer motiviert miteinander arbeiten kann, der erzielt bessere Ergebnisse

Effektive Kommunikation

→ Am besten ist natürlich Face-to-Face

- Das Webinar-Prinzip
- Förderung der einzelnen Team-Mitglieder
 - Führt zu höherer Akzeptanz
- Beim Thema bleiben
- Protokolle und Dokumentation

→ Örtlich verteilte Teams

- Zusammenarbeit im Vergleich zum Hin- und Herschicken von Dokumenten
- Maßnahmen treffen, um Informationsaustausch zu erleichtern

Die Vorteile von MindManager (Offline)

- Erster Blick auf MindManager
 - Beispiel-Map: Woran Projekte scheitern
- Visuelle Darstellung
- Einfaches Hervorheben
- Alles auf einem Blick
 - Gruppierungen

- Aber...
 - Wo sind die Kollaborationsmöglichkeiten?

Der Einsatz von Mindjet Connect (1)

→ Mindjet Connect versucht, Kollaboration zu vereinfachen:

- Zentrale Ablageort für Dokumente
 - Dokumente sollen nicht mehr lokal abgespeichert werden
- Unkomplizierter Einstieg
 - Informationssysteme sollen Menschen dienen; nicht anders rum
 - Visualisierung als Methode zur erhöhten Motivation
- Aber vor Allem:
 - Das Erweitern der Mapping-Prinzip auf Web 2.0

Der Einsatz von Mindjet Connect (2)

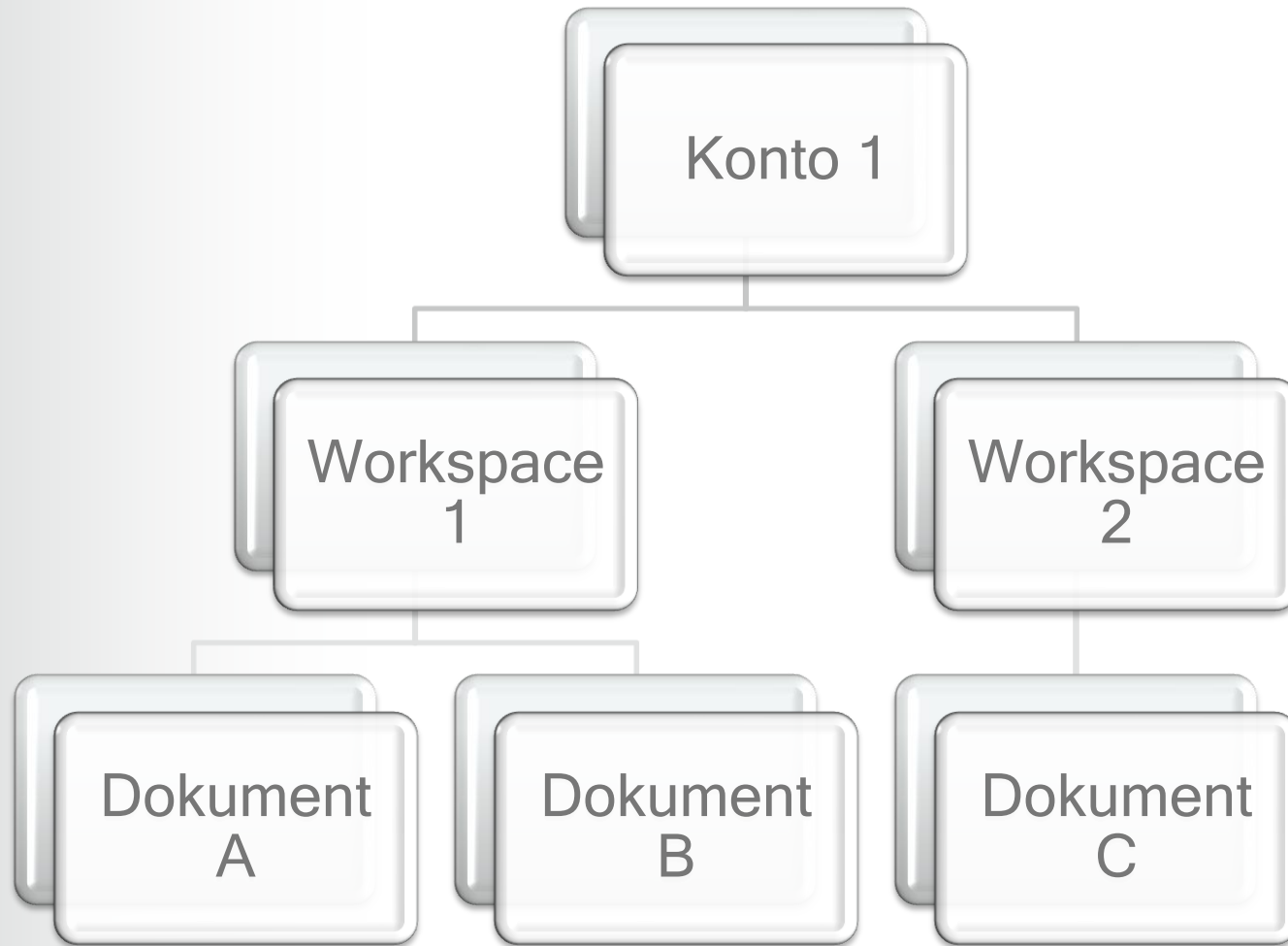
→ Gemeinsame Arbeit

- Gleichzeitig an einer Map arbeiten
- Chat
- Instant Meeting

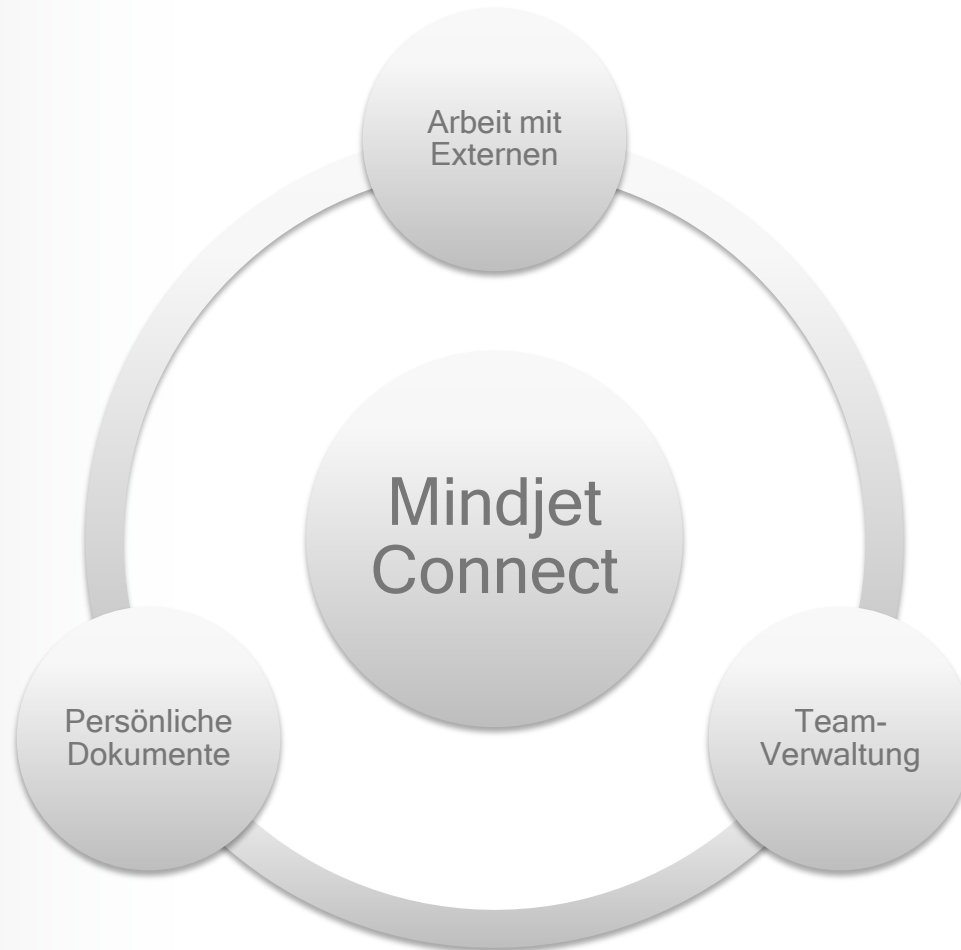
→ Einfach für den Benutzer

- Flaggen, um Dokumente zu organisieren
- Sicherheitskonzepte, um Dokumente zu sperren
- Leichte Verwaltung von Benutzern
 - Mitglieder einladen
 - Berechtigungen setzen

Das Arbeiten mit Workspaces



Mindjet Connect als Plattform



Mindjet Connect Demo



Mindjet Connect und SharePoint

→ Nachteile

- Hosting z.Zt. nur extern
- Fehlende Offline-Unterstützung
- Mangelnde Schnittstellen zwischen MindManager und SharePoint
- Zwei zentrale Ablageorten: Muss sehr methodisch arbeiten

→ Vorteile

- Einfach, handzuhaben
- Für kleinere Unternehmen ausreichend
- Gleichzeitig an Maps arbeiten
- Web-Client

Einsatzgebiete für einen SharePoint-Benutzer

- Gemeinsames Brainstorming
- Wöchentliche bzw. monatliche Meetings
- Große Master-Maps für Abteilungen
- Navigation
- Arbeit mit Externen
 - Kein Admin nötig, um Benutzer einzuladen
 - Externe müssen keine Software installieren
 - Online-Meetings

Tools für MindManager und SharePoint

- MindBusiness Map4Share (BETA)
- MindBusiness Map4Plan SharePoint Edition (BETA)
- MindBusiness ViewHTML
- Colligo Contributor Pro

Vielen Dank...

...für Ihre Aufmerksamkeit!

Für Fragen stehen wir gerne zur Verfügung

MindBusiness GmbH

Siemensstraße 18

D - 63755 Alzenau

info@MindBusiness.de

www.MindBusiness.de